LASI lavorazione sistemi	Procedura Operativa Standard (SOP – Standard Operating Procedure)	1D001230 Rev. 00 del 01/12/2016 - Pag.1 di 1

Codice	012650890	Descrizione Description	Memorizzazione di un nuovo radiocomando in caso di smarrimento totale degli stessi Learming of new remote control in case of their totally loss	NOTE: NOTE:	Per redarre questa istruzione, non è stato utilizzato un veicolo ma un simulatore. Le modalità operative non cambiano. In order to prepare these instructions, no vehicles are been used. It be useda simulator, operative mode doesn't chage.
Fase Phase	Operazione da officina Garage operation	Memorizzazione nuovo radiocomando Remote control learning			

1 Scollegare l'allarme dall'impianto elettrico del veicolo.
Disconect the alarm from vehicle electric plant.

2 Rimuovere le quattro viti di fissaggio dei due semigusci in modo da aprire il dispositvo.
Remove four screws of two shells coupling in order to opening the device.

3 Una vota aperto l'allarme, scollegare dal circuito il connettore della batteria interna.
When the alarm is opened, disconect from the circuit internal battery connector.



4 Inserire il quadro veicolo e mantenerlo inserito.
Put in ON position ignition key and keep it ON.



5 Con il quadro del veicolo acceso, ricollegare l'allarme all'impianto elettrico del veicolo. L'allarme emetterà sei segnali acustici e il led di segnalazione inizierà a lampeggiare ripetutamente.
With ignition key in ON position, re connect the alarm at vehicle electric plant. Six acoustic signals will be emitted and led will start to blink



6 Premere ora, un pulsante qualsiasi del radio comando da memorizzare. L'allarme emetterà due segnali acustici e due serie di lampeggi veloci del led per confermare l'avvenuto apprendimento.
Push now, one of remote control button to learn it. The alarm will emit two acoustic signals and two series of quickly blinks in order to confirm that the learning is occurred.

7 Disinserire il quadro d'accensione e scollegare nuovamente l'allarme dall'impianto elettrico del veicolo.
Put in OFF position ignition key and disconnect again alarm from vehicle electrical plant.



8 Ricollegare ora, il connettore della batteria interna allarme.
Connect again now, internal battery to circuit of alarm.



LEGENDA SIMBOLI E INDICAZIONI MANDATARIE						DOCUMENTI DI RIFERIMENTO
Gli interventi sul veicolo dovranno essere effettuati solo da personale di officina autorizzato Work on the vehicle must be performed only by authorized service personnel					.	Per le indicazioni acustiche / ottiche del dispositivo, fare riferimento al manuale di istruzioni d'uso. Per lo smontaggio e rimontaggio del veicolo riferirsi al manuale di officina. For acoustic and optical indications from alarm system emitted during these operation, please refer to instruction manual. For disassembling or assembling vehicle, refer to garage manual.

LASI lavorazione sistemi	Procedura Operativa Standard (SOP – Standard Operating Procedure)	1D001230 Rev. 00 del 01/12/2016 - Pag.1 di 2

Codice	012650890	Descrizione Description	Memorizzazione di un nuovo radiocomando in caso di smarrimento totale degli stessi Learming of new remote control in case of their totally loss	NOTE: NOTE:	Per redarre questa istruzione, non è stato utilizzato un veicolo ma un simulatore. Le modalità operative non cambiano. In order to prepare these instructions, no vehicles are been used. It be useda simulator, operative mode doesn't chage.
Fase Phase	Operazione da officina Garage operation	Memorizzazione nuovo radiocomando Remote control learning			

9 Unire due semigusci dell'allarme e reinserire le viti nelle sedi previste, serrare le viti ponendo attenzione a non forzare troppo il serraggio per non comprometterne la tenuta.
Join up two alarm half shells, put the screws in the provided holes, tighten screws paying attention not to force too much tightening.

10 Ricollegare ora, l'allarme all'impianto elettrico del veicolo.
Connect finally, alarm to the electric plant of vehicle.

11

12

13

14

15

16

LEGENDA SIMBOLI E INDICAZIONI MANDATARIE						DOCUMENTI DI RIFERIMENTO
Gli interventi sul veicolo dovranno essere effettuati solo da personale di officina autorizzato Work on the vehicle must be performed only by authorized service personnel					.	Per le indicazioni acustiche / ottiche del dispositivo, fare riferimento al manuale di istruzioni d'uso. Per lo smontaggio e rimontaggio del veicolo riferirsi al manuale di officina. For acoustic and optical indications from alarm system emitted during these operation, please refer to instruction manual. For disassembling or assembling of vehicle, refer to garage manual.